



Anfrageformular höhenverstellbarer Tisch aus Edelstahl

 Gewünschte Tisch Abmessungen:

 Welche Art der Höhenverstellung wird gewünscht:

- manuelle Höhenverstellung mit Handkurbel
- elektrische Höhenverstellung

 Was für ein Verstellbereich wird benötigt?

- 200 mm -> Grundhöhe/ Ausgangshöhe der Tischplatte mindestens 530 mm
- 300 mm -> Grundhöhe/ Ausgangshöhe der Tischplatte mindestens 640 mm
- 400 mm -> Grundhöhe/ Ausgangshöhe der Tischplatte mindestens 770 mm

 Welche Grundhöhe/ Ausgangshöhe wird benötigt?


 Max. gleichmäßige Belastung:

 Ausführung:

- stationär
- fahrbar

 Unterbau:

- offen mit 3-seitiger Verstrebung
- offen mit H-Verstrebung
- geschlossener Zwischenboden
- Rostablage

 Bitte senden Sie diese Anfrage per Mail an die: info@zingel-betriebseinrichtungen.de

oder per Fax an die: +49 (0) 2359 297 136 10